



GLOBALE AKTIER AKK. KL PR. 30. APRIL 2018

Målet er at skabe et stabilt langsigtet afkast, der er højere end afkastet på verdensindekset og samtidig holde en risiko, der er på niveau med eller lavere end risikoen på verdensindekset. Vi udbetaler normalt udbytte hvert forår.

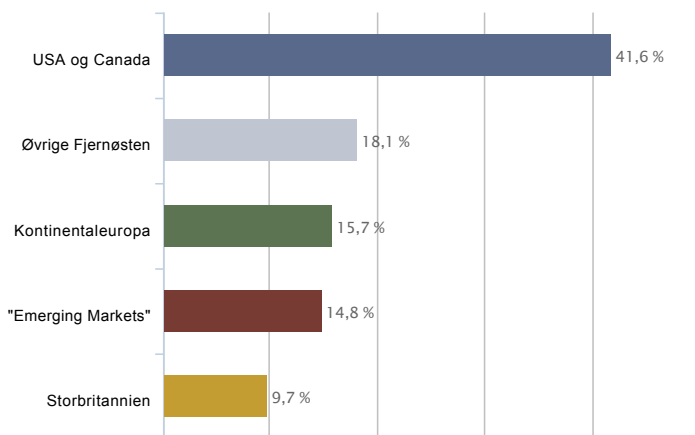
Afdelingen investerer fortrinsvis i danske og udenlandske aktier eller aktiebaserede værdipapirer, og følger en aktiv langsigtet investeringsstrategi. Den aktive strategi medfører, at afdelingens investeringer kan afvige meget fra sammenligningsgrundlaget, og at dit afkast kan blive både højere eller lavere end udviklingen i sammenligningsgrundlaget.

Vi har fokus på at investere i en forholdsvis snæver portefølje af langsigtede attraktive aktier - typisk omkring 20-30 selskaber, hvilket giver mulighed for et højt kendskab til hver enkelt investering.

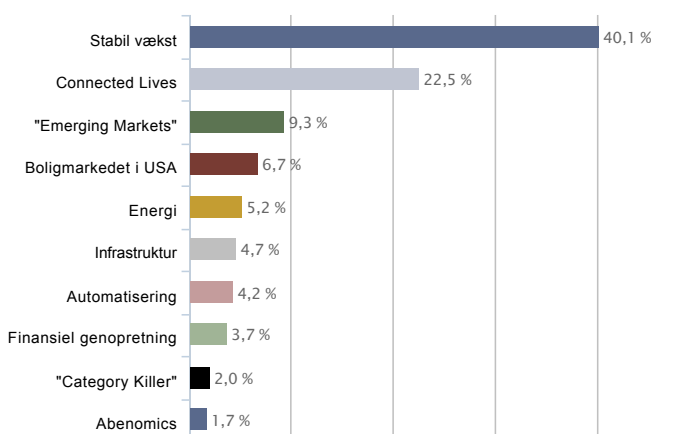
10 STØRSTE POSITIONER

	Vægt
Visa	8,2 %
HDFC Bank	7,4 %
Royal Dutch Shell	5,2 %
AIA Group	4,9 %
British American Tobacco	4,5 %
The Home Depot	4,4 %
Amazon.com	4,2 %
Keyence	4,2 %
Citigroup	3,7 %
Facebook	3,6 %

GEOGRAFISK



TEMA



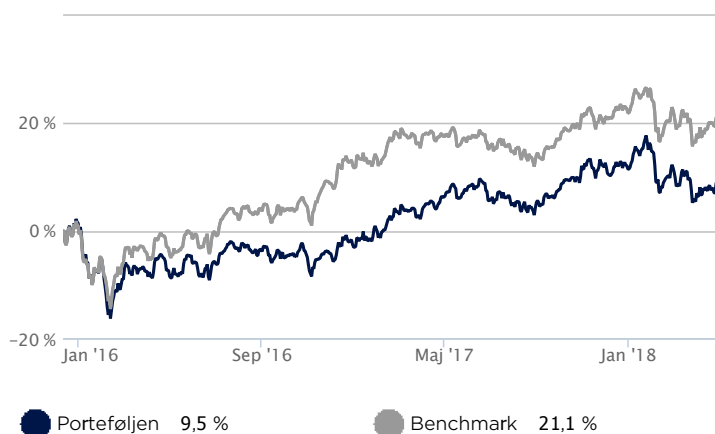
DISCLAIMER

Afdelingen har risikoniveau 6 på en skala fra 1 (lav) til 7 (høj).

Faktaarket kan ikke alene bruges som grundlag for investering i vores produkter. Hvis du vil investere, anbefaler vi, at du læser dokumentet Central Investorinformation samt det relevante prospekt for afdelingen på cww.dk/publikationer. Vi opfordrer dig også til at søge professionel rådgivning.

Alle tal er baseret på historiske afkast. Historiske afkast er ingen garanti for fremtidige afkast. Valutaen er DKK. Afkastet kan øges eller mindskes på grund af udsving i valutakurserne. Administrationshonorar og andre udgifter afholdt af fonden er ikke inkluderet i tallene. Gebyrer afholdt af investor såsom depotomkostninger og transaktionsomkostninger er ligeledes ikke inkluderet.

AFKASTUDVIKLING

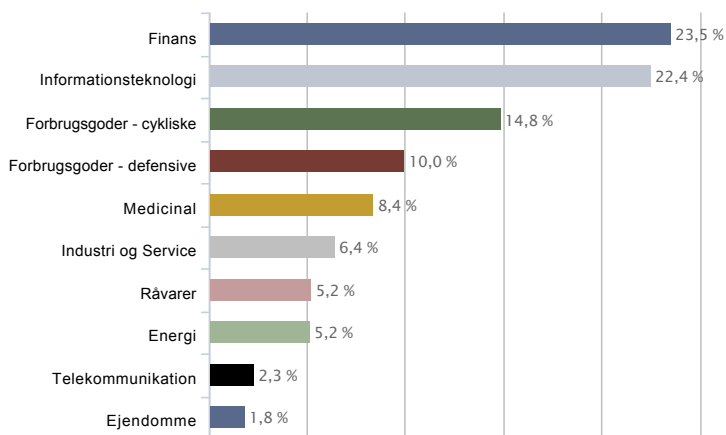


AFKAST & RISIKO

	1 år	3 år	5 år	10 år	Levetid	P.A.
Porteføljen (%)	3,0	-	-	-	9,5	3,8
Benchmark (%)	3,1	-	-	-	21,1	8,3
Aktivt afkast (%)	-0,1	-	-	-	-11,7	-4,4

	3 år	5 år	10 år	Levetid	P.A.
Std. afv. % p.a. porteføljen (%)	-	-	-	-	-
Std. afv. % p.a. benchmark (%)	-	-	-	-	-
Beta	-	-	-	-	-

SEKTOR



FAKTA

Fondskode	DK0060655702
Afdelingens start	9. December 2015
Risikomærkning	Gul
Lagerbeskattes frie midler	Ja
Benchmark	MSCI AC World
Emissionstillæg	0,45 %
Indløsningsfradrag	0,41 %
Løbende omkostninger	1,70 %
ÅOP	2,0 %
Indirekte handelsomkostninger	0,008 %