



ASIEN KL PR. 30. APRIL 2018

Målet er at skabe et langsigtet afkast, der er højere end markedsniveauet på asiatiske aktier, og samtidig holde en risiko, der er på niveau med eller lavere end risikoen på aktiemarkederne i Asien.

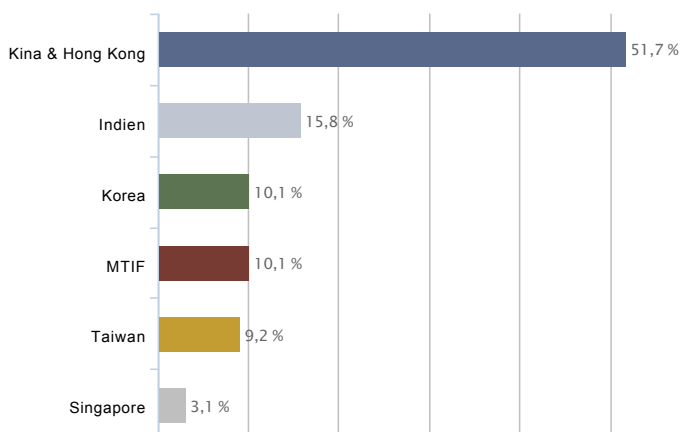
Afdelingen investerer fortrinsvis i aktier eller aktiebaserede værdipapirer i Asien eksklusive Japan, eller aktier eller aktiebaserede værdipapirer, hvor virksomhedens salg eller indtjening fortrinsvis relaterer sig til de asiatiske markeder.

Vi har fokus på at investere i en forholdsvis snæver portefølje af langsigtede attraktive aktier - typisk omkring 35-70, hvilket giver mulighed for et højt kendskab til hver enkelt investering.

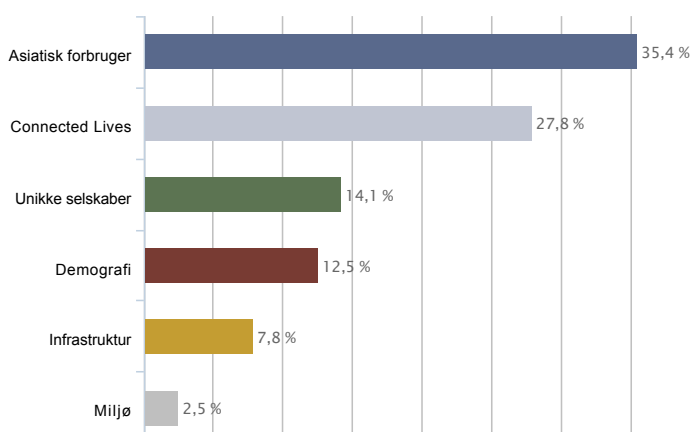
10 STØRSTE POSITIONER

	Vægt
Samsung Electronics	7,6 %
Tencent Holdings	7,0 %
TSMC	5,5 %
Alibaba Group	5,4 %
Sunny Optical Tech	3,7 %
China Overseas Land & Investment	3,3 %
AIA Group	3,0 %
Sunac China Holdings	2,7 %
Ping An Insurance	2,4 %
DBS Group	2,3 %

GEOGRAFISK



TEMA



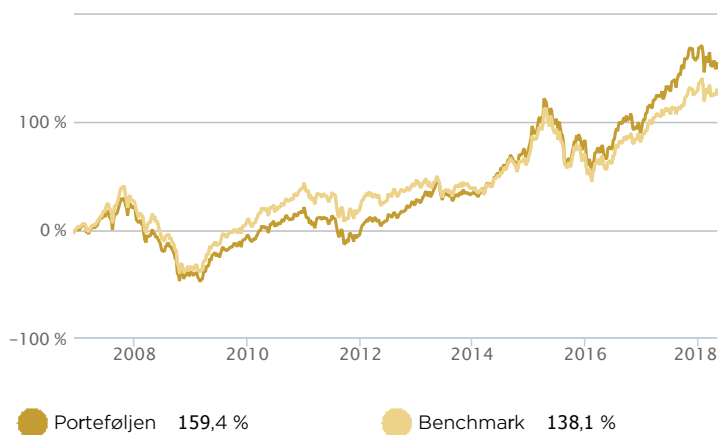
DISCLAIMER

Afdelingen har risikoniveau 6 på en skala fra 1 (lav) til 7 (høj).

Faktaarket kan ikke alene bruges som grundlag for investering i vores produkter. Hvis du vil investere, anbefaler vi, at du læser dokumentet Central Investorinformation samt det relevante prospekt for afdelingen på cww.dk/publikationer. Vi opfordrer dig også til at søge professionel rådgivning.

Alle tal er baseret på historiske afkast. Historiske afkast er ingen garanti for fremtidige afkast. Valutaen er DKK. Afkastet kan øges eller mindskes på grund af udsving i valutakurserne. Administrationshonorar og andre udgifter afholdt af fonden er ikke inkluderet i tallene. Gebyrer afholdt af investor såsom depotomkostninger og transaktionsomkostninger er ligeledes ikke inkluderet.

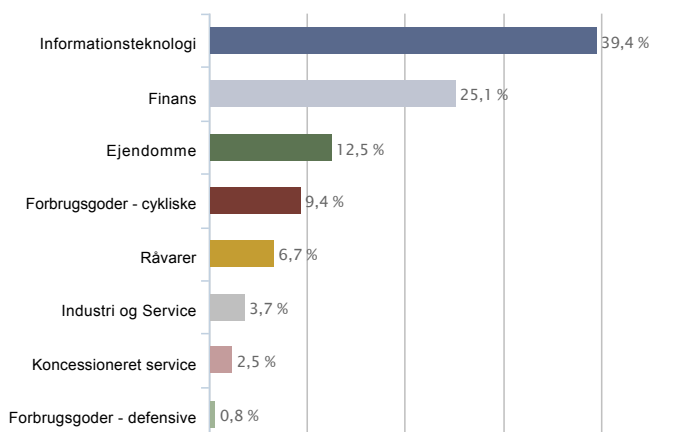
AFKASTUDVIKLING



AFKAST & RISIKO

	1 år	3 år	5 år	10 år	Levetid	P.A.
Porteføljen (%)	13,5	21,5	85,0	158,4	159,4	8,7
Benchmark (%)	12,0	13,3	60,0	105,0	138,1	7,9
Aktivt afkast (%)	1,6	8,2	25,0	53,4	21,3	0,8
		3 år	5 år	10 år	Levetid	P.A.
Std. afv. % p.a. porteføljen (%)		15,7	14,6	18,4	18,9	18,9
Std. afv. % p.a. benchmark (%)		13,7	12,8	17,1	18,2	18,2
Beta		1,1	1,1	1,0	1,0	1,0

SEKTOR



FAKTA

Afdeling	C WorldWide Asien KL A
Fondskode	DK0060057644
Afdelingens start	7. december 2006
Risikomærkning	Gul
Lagerbeskattes frie midler	Nej
Benchmark	MSCI AC Asia ex Japan
Emissionstillæg	0,55 %
Indløsningsfradrag	0,60 %
Løbende omkostninger	1,90 %
ÅOP	2,4 %
Indirekte handelsomkostninger	0,037 %
Forvalterteam	Allan Christensen, Mogens Akselsen