



GLOBALE AKTIER AKK. KL PR. 30. SEPTEMBER 2017

Målet er at skabe et stabilt langsigtet afkast, der er højere end afkastet på verdensindekset og samtidig holde en risiko, der er på niveau med eller lavere end risikoen på verdensindekset. Vi udbetaler normalt udbytte hvert forår.

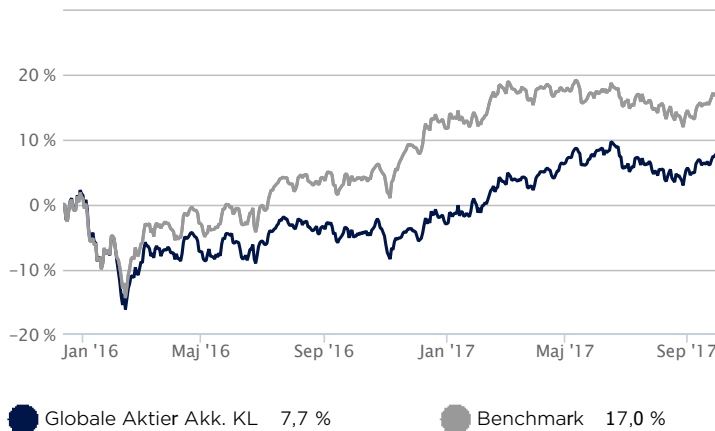
Afdelingen investerer fortrinsvis i danske og udenlandske aktier eller aktiebaserede værdipapirer, og følger en aktiv langsigtet investeringsstrategi. Den aktive strategi medfører, at afdelingens investeringer kan afvige meget fra sammenligningsgrundlaget, og at dit afkast kan blive både højere eller lavere end udviklingen i sammenligningsgrundlaget.

Vi har fokus på at investere i en forholdsvis snæver portefølje af langsigtede attraktive aktier - typisk omkring 20-30 selskaber, hvilket giver mulighed for et højt kendskab til hver enkelt investering.

10 STØRSTE POSITIONER

| | Vægt |
|--------------------------|-------|
| HDFC Bank | 7,8 % |
| Visa | 7,7 % |
| Royal Dutch Shell | 4,7 % |
| Facebook | 4,6 % |
| British American Tobacco | 4,5 % |
| Keyence | 4,5 % |
| Philip Morris Intl. | 4,3 % |
| AIA Group | 4,2 % |
| Alphabet | 4,2 % |
| Citigroup | 4,1 % |

AFKASTUDVIKLING

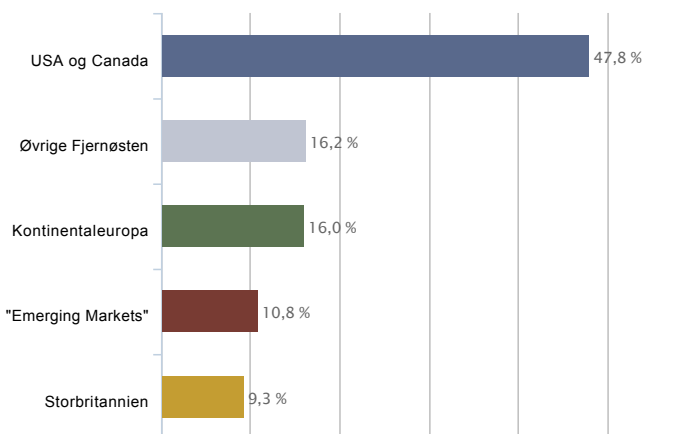


AFKAST & RISIKO

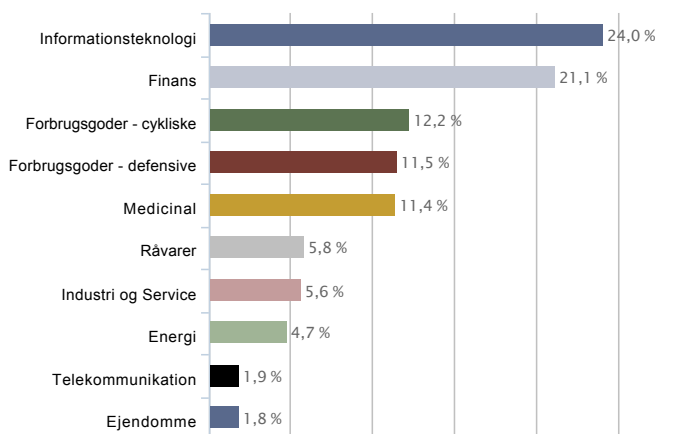
| | 1 år | 3 år | 5 år | 10 år | Levetid | P.A. |
|----------------------------|------|------|------|-------|---------|------|
| Globale Aktier Akk. KL (%) | 13,2 | - | - | - | 7,7 | 4,2 |
| Benchmark (%) | 12,7 | - | - | - | 17,0 | 8,9 |
| Aktivt afkast (%) | 0,5 | - | - | - | -9,2 | -4,8 |

| | 3 år | 5 år | 10 år | Levetid | P.A. |
|----------------------------------|------|------|-------|---------|------|
| Std. afv. % p.a. porteføljen (%) | - | - | - | - | - |
| Std. afv. % p.a. benchmark (%) | - | - | - | - | - |
| Beta | - | - | - | - | - |

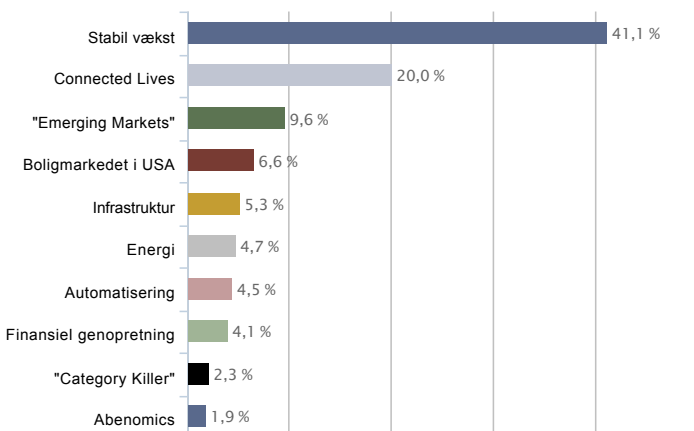
GEOGRAFISK



SEKTOR



TEMA



FAKTA

| | |
|----------------------------|------------------|
| Fondskode | DK0060655702 |
| Afdelingens start | 9. December 2015 |
| Risikomærkning | Gul |
| Lagerbeskattes frie midler | Ja |
| Benchmark | MSCI AC World |
| Emissionstillæg | 0,50 % |
| Indløsningsfradrag | 0,45 % |
| Omkostninger | 1,70 % |
| ÅOP | 2,15 % |

DISCLAIMER

Faktaarket kan ikke alene bruges som grundlag for investering i vores produkter. Hvis du vil investere, anbefaler vi, at du læser dokumentet Central Investorinformation samt det relevante prospekt for afdelingen på cww.dk/publikationer. Vi opfordrer dig også til at søge professionel rådgivning.

Tidligere afkast er ingen garanti for fremtidige afkast, og afkast kan blive negativt.

Afdelingen har risikoniveau 6 på en skala fra 1 (lav) til 7 (høj).