



GLOBALE AKTIER KL PR. 31. JULI 2017

Målet er at skabe et stabilt langsigtet afkast, der er højere end afkastet på verdensindekset og samtidig holde en risiko, der er på niveau med eller lavere end risikoen på verdensindekset. Vi udbetaler normalt udbytte hvert forår.

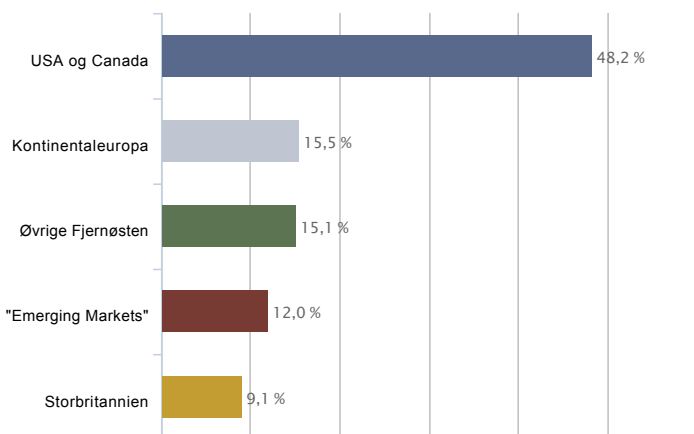
Afdelingen investerer fortrinsvis i danske og udenlandske aktier eller aktiebaserede værdipapirer, og følger en aktiv langsigtet investeringsstrategi. Den aktive strategi medfører, at afdelingens investeringer kan afvige meget fra sammenligningsgrundlaget, og at dit afkast kan blive både højere eller lavere end udviklingen i sammenligningsgrundlaget.

Vi har fokus på at investere i en forholdsvis snæver portefølje af langsigtede attraktive aktier - typisk omkring 20-30 selskaber, hvilket giver mulighed for et højt kendskab til hver enkelt investering.

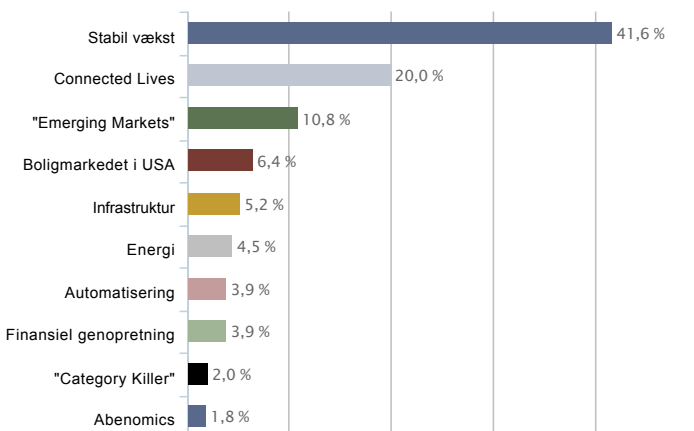
10 STØRSTE POSITIONER

	Vægt
HDFC	9,0 %
Visa	7,6 %
Facebook	4,8 %
British American Tobacco	4,7 %
Philip Morris Intl.	4,6 %
AIA Group	4,6 %
Royal Dutch Shell	4,5 %
Alphabet	4,3 %
Ecolab	4,1 %
Keyence	3,9 %

GEOGRAFISK



TEMA



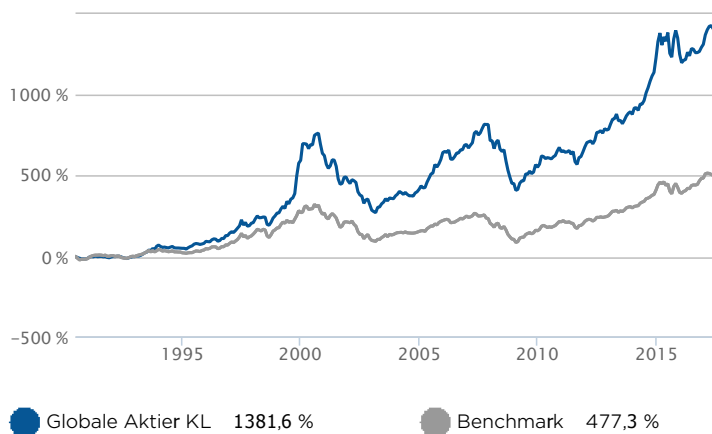
DISCLAIMER

Faktaarket kan ikke alene bruges som grundlag for investering i vores produkter. Hvis du vil investere, anbefaler vi, at du læser dokumentet Central Investorinformation samt det relevante prospekt for afdelingen på cww.dk/publikationer. Vi opfordrer dig også til at søge professionel rådgivning.

Tidligere afkast er ingen garanti for fremtidige afkast, og afkast kan blive negativt.

Afdelingen har risikoniveau 6 på en skala fra 1 (lav) til 7 (høj).

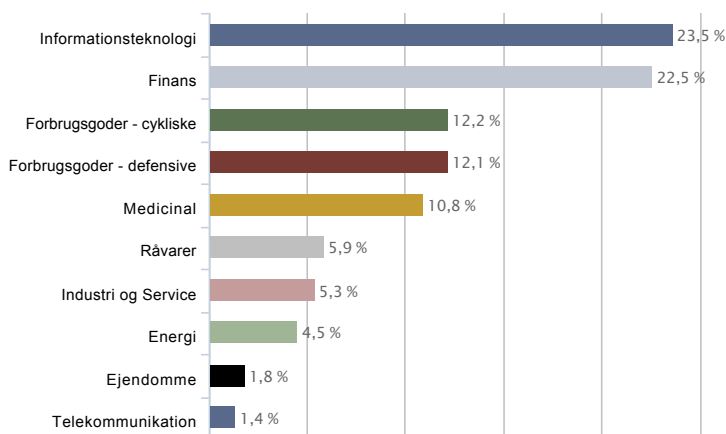
AFKASTUDVIKLING



AFKAST & RISIKO

	1 år	3 år	5 år	10 år	Levetid	P.A.
Globale Aktier KL (%)	7,9	40,4	72,4	75,5	1.381,6	10,4
Benchmark (%)	11,0	35,7	74,7	70,9	477,3	6,7
Aktivt afkast (%)	-3,1	4,7	-2,3	4,6	904,3	3,8
		3 år	5 år	10 år	Levetid	P.A.
Std. afv. % p.a. porteføljen (%)		13,0	11,0	13,2	15,7	15,7
Std. afv. % p.a. benchmark (%)		11,7	9,8	13,3	15,1	15,1
Beta		1,0	1,0	0,9	0,9	0,9

SEKTOR



FAKTA

Fondskode	DK0010157965
Afdelingens start	30. juni 1990
Risikomærkning	Gul
Lagerbeskattes frie midler	Nej
Benchmark	MSCI AC World
Emissionstillæg	0,50 %
Indløsningsfradrag	0,45 %
Omkostninger	1,70 %
ÅOP	2,15 %