



## GLOBALE AKTIER ETIK KL PR. 31. JANUAR 2018

Målet er at skabe et stabilt langsigtet afkast via investeringer, som vi vurderer, har en samfundsansvarlig adfærd. Ambitionen er at skabe et afkast, som er bedre end verdensindekset, og samtidig holde en risiko, der er på niveau med eller lavere end risikoen på verdensindekset. Afdelingen investerer fortrinsvis i danske og udenlandske aktier eller aktiebaserede værdipapirer.

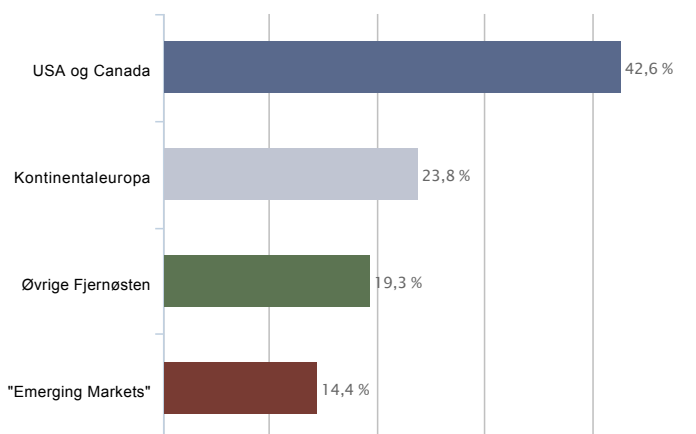
Afdelingen vil investere i selskaber, som, efter vores vurdering, har en samfundsansvarlig adfærd. Afdelingen investerer ikke i selskaber, som har en betydelig del af deres aktiviteter inden for produktion, distribution og salg af alkohol, tobak, pornografi, hasardspil, våben eller teknologiske produkter, som specifikt anvendes til våben.

Vi har fokus på at investere i en forholdsvis snæver portefølje af langsigtede attraktive aktier - typisk omkring 20-30 selskaber, hvilket giver mulighed for et højt kendskab til hver enkelt investering.

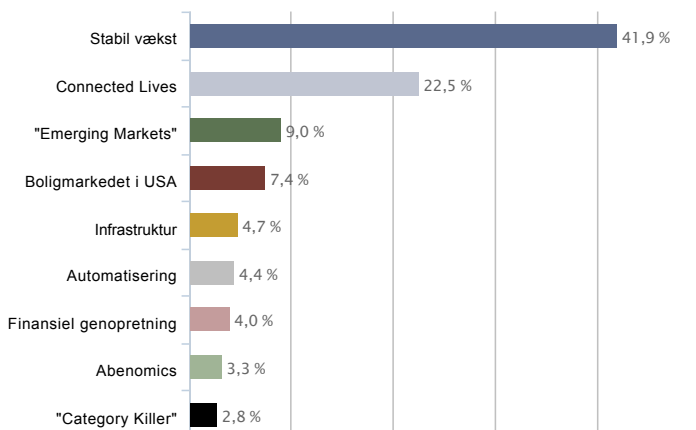
### 10 STØRSTE POSITIONER

	Vægt
Visa	8,3 %
HDFC Bank	7,2 %
The Home Depot	4,8 %
Alphabet	4,4 %
Thermo Fisher Scientific	4,4 %
Keyence	4,4 %
AIA Group	4,4 %
Novo Nordisk	4,3 %
Ecolab	4,0 %
Citigroup	4,0 %

### GEOGRAFISK



### TEMA



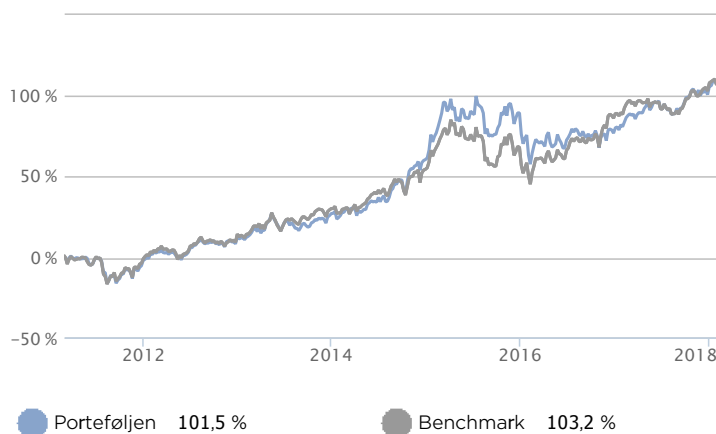
### DISCLAIMER

Afdelingen har risikoniveau 5 på en skala fra 1 (lav) til 7 (høj).

Faktaarket kan ikke alene bruges som grundlag for investering i vores produkter. Hvis du vil investere, anbefaler vi, at du læser dokumentet Central Investorinformation samt det relevante prospekt for afdelingen på [cww.dk/publikationer](http://cww.dk/publikationer). Vi opfordrer dig også til at søge professionel rådgivning.

Alle tal er baseret på historiske afkast. Historiske afkast er ingen garanti for fremtidige afkast. Valutaen er DKK. Afkastet kan øges eller mindskes på grund af udsving i valutakurserne. Administrationshonorar og andre udgifter afholdt af fonden er ikke inkluderet i tallene. Gebyrer afholdt af investor såsom depotomkostninger og transaktionsomkostninger er ligeledes ikke inkluderet.

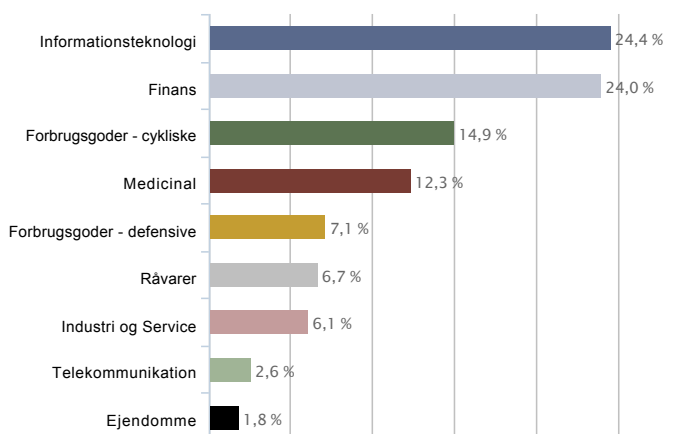
### AFKASTUDVIKLING



### AFKAST & RISIKO

	1 år	3 år	5 år	10 år	Levetid	P.A.
Porteføljen (%)	15,3	20,6	85,9	-	101,5	10,7
Benchmark (%)	10,7	26,9	83,3	-	103,2	10,8
Aktivt afkast (%)	4,7	-6,3	2,6	-	-1,7	-0,1
		3 år	5 år	10 år	Levetid	P.A.
Std. afv. % p.a. porteføljen (%)		11,9	10,6	-	10,8	10,8
Std. afv. % p.a. benchmark (%)		11,4	9,9	-	10,0	10,0
Beta		0,9	1,0	-	1,0	1,0

### SEKTOR



### FAKTA

<b>Fondskode</b>	<b>DK0060287217</b>
Afdelingens start	7. marts 2011
Risikomærkning	Gul
Lagerbeskattes frie midler	Ja
Benchmark	MSCI AC World
Emissionstillæg	0,45 %
Indløsningsfradrag	0,41 %
Løbende omkostninger	1,80 %
ÅOP	2,09 %