



EMERGING MARKETS KL PR. 30. APRIL 2017

Målet er at skabe et langsigtet afkast, der er højere end markedsniveauet på emerging markets-aktier, og samtidig holde en risiko, der normalt er på niveau med eller lavere end risikoen på markederne i emerging markets.

Afdeling Emerging Markets KL investerer i aktier i emerging markets-lande eller aktier, hvor virksomhedens forretning relaterer sig til emerging markets-lande.

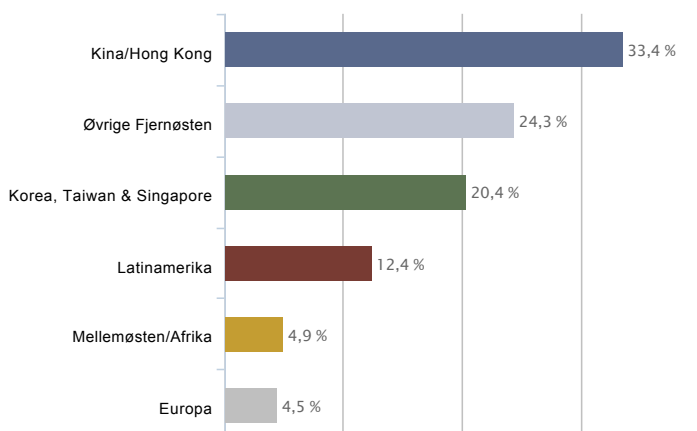
Emerging markets er karakteriseret ved høje vækstrater drevet af reformer og en ung og voksende befolkning, som aspirerer efter den vestlige levestandard.

Investeringsfilosofien er at kombinere langsigtede trends og et mindre udvalg af mere kortsigtede temaer med dybdegående aktieudvælgelse. Vores erfarne forvaltere identificerer og udvælger de aktier, som tilbyder de mest attraktive investeringsmuligheder.

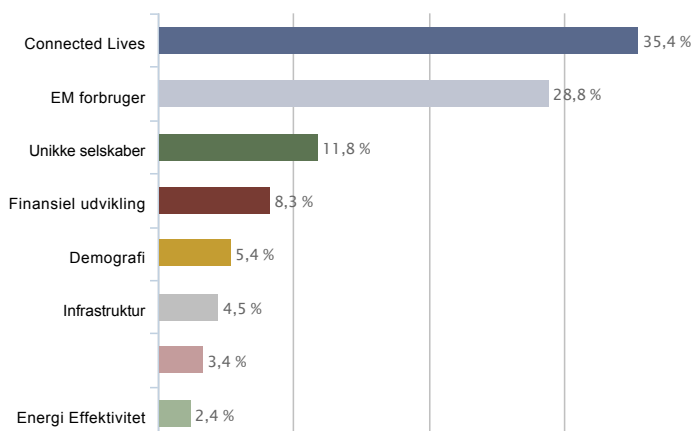
10 STØRSTE POSITIONER

	Vægt
Samsung Electronics	6,0 %
Tencent Holdings	5,5 %
TSMC - ADR	4,8 %
Alibaba - ADR	4,5 %
HDFC Bank	4,2 %
Sunny Optical Tech	3,9 %
Itau Unibanco Hldg - Pref	3,1 %
China Overseas Land & Investment	3,0 %
Sberbank Pref	2,8 %
Naspers	2,7 %

GEOGRAFISK



TEMA



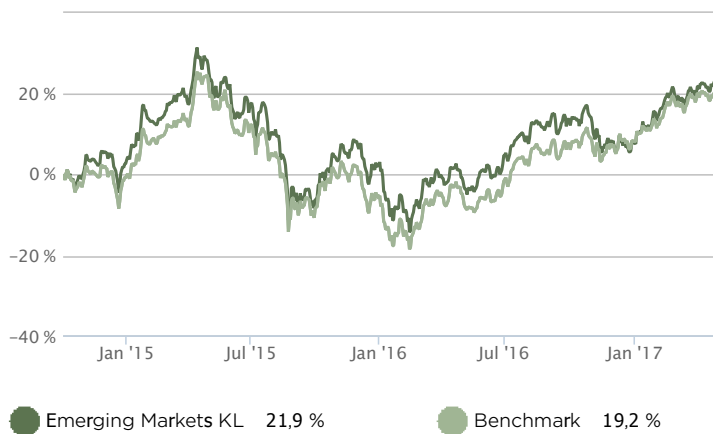
DISCLAIMER

Faktaarket kan ikke alene bruges som grundlag for investering i vores produkter. Hvis du vil investere, anbefaler vi, at du læser dokumentet Central Investorinformation samt det relevante prospekt for afdelingen på cww.dk/publikationer. Vi opfordrer dig også til at søge professionel rådgivning.

Tidligere afkast er ingen garanti for fremtidige afkast, og afkast kan blive negativt.

Afdelingen har risikoniveau 6 på en skala fra 1 (lav) til 7 (høj).

AFKASTUDVIKLING

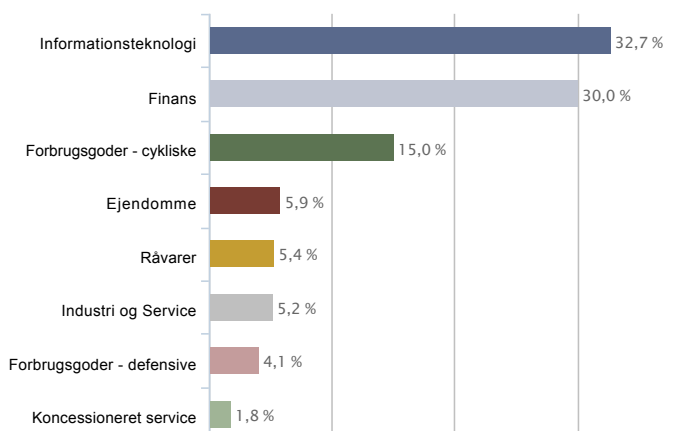


AFKAST & RISIKO

	1 år	3 år	5 år	10 år	Levetid	P.A.
Emerging Markets KL (%)	24,1	-	-	-	21,9	8,0
Benchmark (%)	25,2	-	-	-	19,2	7,1
Aktivt afkast (%)	-1,1	-	-	-	2,7	0,9

	3 år	5 år	10 år	Levetid	P.A.
Std. afv. % p.a. porteføljen (%)	-	-	-	-	-
Std. afv. % p.a. benchmark (%)	-	-	-	-	-
Beta	-	-	-	-	-

SEKTOR



FAKTA

Fondskode	DK0015945166
Afdelingens start	1. oktober 2014
Risikomærkning	Gul
Lagerbeskattes frie midler	Nej
Benchmark	MSCI Emerging Markets
Emissionstillæg	1,45 %
Indløsningsfradrag	0,75 %
Omkostninger	1,90 %
ÅOP	2,69 %