



## ASIEN KL PR. 30. APRIL 2017

Målet er at skabe et langsigtet afkast, der er højere end markedsniveauet på asiatiske aktier, og samtidig holde en risiko, der er på niveau med eller lavere end risikoen på aktiemarkederne i Asien.

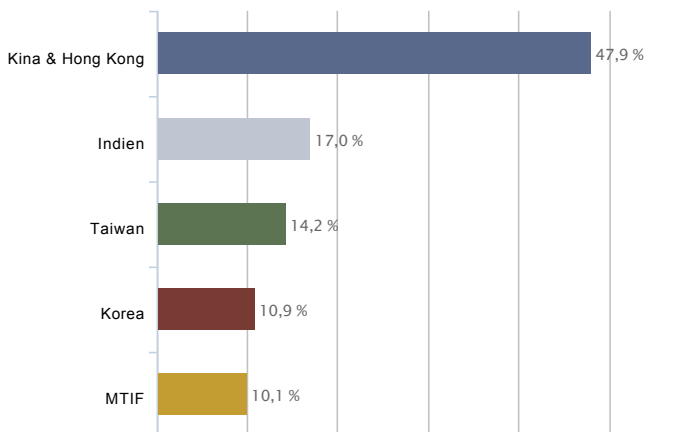
Afdelingen investerer fortrinsvis i aktier eller aktiebaserede værdipapirer i Asien eksklusivt Japan, eller aktier eller aktiebaserede værdipapirer, hvor virksomhedens salg eller indtjening fortrinsvis relaterer sig til de asiatiske markeder.

Vi har fokus på at investere i en forholdsvis snæver portefølje af langsigtede attraktive aktier - typisk omkring 35-70, hvilket giver mulighed for et højt kendskab til hver enkelt investering.

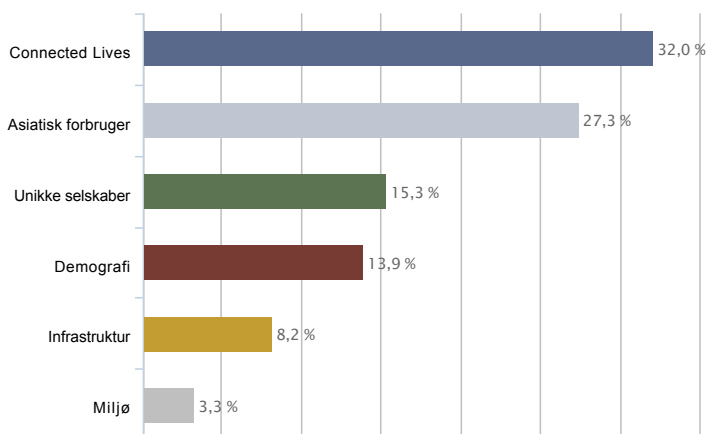
### 10 STØRSTE POSITIONER

	Vægt
Samsung Electronics	7,6 %
TSMC	5,9 %
Tencent Holdings	5,6 %
Alibaba - ADR	4,4 %
Sunny Optical Tech	4,1 %
Sunac China Holdings	3,5 %
Largan Precision	3,3 %
China Overseas Land & Investment	3,1 %
AIA Group	2,9 %
HDFC	2,4 %

### GEOGRAFISK



### TEMA



### DISCLAIMER

Faktaarket kan ikke alene bruges som grundlag for investering i vores produkter. Hvis du vil investere, anbefaler vi, at du læser dokumentet Central Investorinformation samt det relevante prospekt for afdelingen på [cww.dk/publikationer](http://cww.dk/publikationer). Vi opfordrer dig også til at søge professionel rådgivning.

Tidligere afkast er ingen garanti for fremtidige afkast, og afkast kan blive negativt.

Afdelingen har risikoniveau 6 på en skala fra 1 (lav) til 7 (høj).

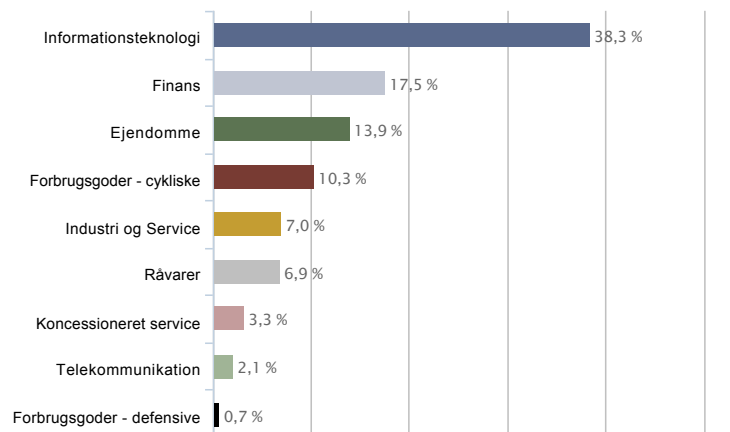
### AFKASTUDVIKLING



### AFKAST & RISIKO

	1 år	3 år	5 år	10 år	Levetid	P.A.
Asien KL (%)	31,3	60,6	106,3	121,9	128,4	8,3
Benchmark (%)	27,3	47,6	56,7	97,6	112,7	7,5
Aktivt afkast (%)	4,0	13,1	49,6	24,2	15,8	0,7
	<b>3 år</b>	<b>5 år</b>	<b>10 år</b>	<b>Levetid</b>	<b>P.A.</b>	
Std. afv. % p.a. porteføljen (%)	16,7	14,6	20,0	19,6	19,6	
Std. afv. % p.a. benchmark (%)	14,9	13,0	19,2	18,8	18,8	
Beta	1,1	1,1	1,0	1,0	1,0	

### SEKTOR



### FAKTA

Fondskode	DK0060057644
Afdelingens start	7. december 2006
Risikomærkning	Gul
Lagerbeskattes frie midler	Nej
Benchmark	MSCI AC Asia ex Japan
Emissionstillæg	1,45 %
Indløsningsfradrag	0,75 %
Omkostninger	2,00 %
ÅOP	2,38 %